

NOTAS	DESCRIPCIÓN
I. NOTAS DE DESGLOSE:	
INFORMACION CONTABLE	
ESF-01	FONDOS CON AFECTACIÓN ESPECIFICA E INVERSIONES FINANCIERAS
ESF-02	CONTRIBUCIONES POR RECUPERAR
ESF-03	CONTRIBUCIONES POR RECUPERAR CORTO PLAZO
ESF-04	BIENES DISPONIBLES PARA SU TRANSFORMACIÓN ESTIMACIONES Y DETERIOROS
ESF-05	INVENTARIO Y ALMACENES
ESF-06	FIDEICOMISOS
ESF-07	PARTICIPACIONES Y APORTACIONES DE CAPITAL
ESF-08	BIENES MUEBLES E INMUEBLES
ESF-09	INTANGIBLES Y DIFERIDOS
ESF-10	ESTIMACIONES Y DETERIOROS
ESF-11	OTROS ACTIVOS NO CIRCULANTES
ESF-12	CUENTAS Y DOCUMENTOS POR PAGAR
ESF-13	DIFERIDOS Y OTROS PASIVOS
ESF-14	OTROS PASIVOS CIRCULANTES
ESF-15	DEUDA PÚBLICA A LARGO PLAZO
EA-01	INGRESOS
EA-02	OTROS INGRESOS
EA-03	GASTOS
VHP-01	PATRIMONIO CONTRIBUIDO
VHP-02	PATRIMONIO GENERADO
EFE-01	FLUJO DE EFECTIVO
EFE-02	ADQ. BIENES MUEBLES E INMUEBLES
EFE-03	CONCILIACIÓN DEL FLUJO DE EFECTIVO
Conciliacion_Ig	CONCILIACIÓN ENTRE LOS INGRESOS PRESUPUESTARIOS Y CONTABLES
Conciliacion_Eg	CONCILIACIÓN ENTRE LOS EGRESOS PRESUPUESTARIOS Y LOS GASTOS CONTABLES
II. DE MEMORIA (DE ORDEN):	
Memoria	CONTABLES PRESUPUESTALES


Bajo protesta de decir verdad declaramos que los Estados Financieros y sus notas, son razonablemente correctos y son responsabilidad del emisor.

Firma



Director General del SAPAS
Ing. Edgar Marín Gutiérrez

Firma



Director de Administración y Finanzas
C.P. Carlos Alberto Ramírez Salazar

DE DESGLOSE
INFORMACIÓN CONTABLE

1122 CUENTAS POR COBRAR A CORTO PLAZO

NOTA: ESF-02

CUENTA	NOMBRE DE LA CUENTA	MONTO	2015	2014	2013	2012
1.1.2.2.0.3001	IVA PENDIENTE DE ACREDITAR	2,278.43	42,649.00	64,251.85	178,027.59	395,795.03
1.1.2.2.0.3002	SALDO A FAVOR DE IVA	1,170,406.84	1,170,406.84	1,203,123.74	643,392.00	2,647,305.75
1.1.2.2.0.4000	CUENTAS POR COBRAR FRACCIONAMIENTOS	4,202,974.76	4,202,974.76	0.00	0.00	2,039.20
1.1.2.2.0.5000	CREDITO AL SALARIO	0.00	-	0.00	0.00	275,521.28
1.1.2.2.0.6000	SUBSIDIO AL EMPLEO	779.61	394.42	1,058.05	1,266.25	4,410.88
1.1.2.2.0.7100	COMISIÓN ESTATAL DEL AGUA DE GUANAJUATO	623,275.43	943,715.90	76,071.62	0.00	0.00
	TOTAL_1122	5,999,715.07	6,360,140.92	1,344,505.26	822,685.84	3,325,072.14

1124 INGRESOS POR RECUPERAR A CORTO PLAZO

NOTA: ESF-02

CUENTA	NOMBRE DE LA CUENTA	MONTO	2015	2014	2013	2012
	TOTAL_1124	0.00	0.00	0.00	0.00	0.00

DE DESGLOSE
INFORMACIÓN CONTABLE

1230 BIENES INMUEBLES, INFRAESTRUCTURA Y CONSTRUCCIONES EN PROCESO NOTA: ESF-06

CUENTA	NOMBRE DE LA CUENTA	SALDO INICIAL	SALDO FINAL	FLUJO	CRITERIO
1.2.3.1.0.5811	TERRENOS	3,533,299.43	7,427,582.09	3,894,282.66	MENSUAL
1.2.3.0.5831	EDIFICIOS E INSTALACIONES	2,151,467.10	2,697,448.81	545,981.71	MENSUAL
1.2.3.4.0.5891	INFRAESTRUCTURA	76,673,034.94	79,877,870.47	3,204,835.53	MENSUAL
1.2.3.5.6131	CONSTRUCCIÓN DE OBRAS PARA EL ABASTECIMIENTO DE AGUA, PETROLEO, GAS, ELEC	4,590,006.77	0.00	-4,590,006.77	MENSUAL
1.2.3.6.6221	EDIFICACION NO HABITACIONAL EN PROCESO	502,323.10	0.00	-502,323.10	MENSUAL
1.2.3.6.6231	CONSTRUCCIÓN DE OBRAS PARA EL ABASTECIMIENTO DE AGUA, PETROLEO, GAS, ELEC	916,782.32	0.00	-916,782.32	MENSUAL
TOTAL: 1230		88,366,803.66	80,022,901.97	7,636,897.73	

1240 BIENES MUEBLES NOTA: ESF-06

CUENTA	NOMBRE DE LA CUENTA	SALDO INICIAL	SALDO FINAL	FLUJO	CRITERIO
1.2.4.1.1.5111	MUEBLES DE OFICINA Y ESTANTERIA	680,758.39	732,436.39	51,678.00	MENSUAL
1.2.4.1.2.5121	MUEBLES EXCEPTO OFICINA Y ESTANTERIA	22,068.12	22,068.12	0.00	MENSUAL
1.2.4.1.3.5151	COMPUTADORAS Y EQUIPO PERIFERICO	3,262,292.59	3,649,243.98	386,951.39	MENSUAL
1.2.4.1.9.5191	OTROS MOBILIARIOS Y EQUIPO DE ADMINISTRACION	117,801.02	129,949.29	12,148.27	MENSUAL
1.2.4.2.1.5211	EQUIPO DE AUDIO Y VIDEO	4,678.26	4,678.26	0.00	MENSUAL
1.2.4.2.3.5231	CAMARAS FOTOGRAFICAS Y DE VIDEO	59,448.12	59,448.12	0.00	MENSUAL
1.2.4.3.1.5311	EQUIPO PARA USO MEDICO DENTAL Y PARA LABORATORIO	49,723.32	49,723.32	0.00	MENSUAL
1.2.4.4.1.5411	VEHICULOS Y EQUIPO TERRESTRE	5,035,337.12	5,377,345.74	342,008.62	MENSUAL
1.2.4.4.1.5421	CARROCERIAS Y REMOLQUES	0.00	163,628.00	163,628.00	MENSUAL
1.2.4.4.1.5491	OTROS EQUIPOS DE TRANSPORTE	232,853.23	232,026.82	-826.41	MENSUAL
1.2.4.6.2.5621	MAQUINARIA Y EQUIPO INDUSTRIAL	10,625,858.49	11,953,640.09	1,327,781.60	MENSUAL
1.2.4.6.3.5631	MAQUINARIA Y EQUIPO DE CONSTRUCCION	175,934.40	217,934.40	42,000.00	MENSUAL
1.2.4.6.4.5641	SISTEMAS DE AIRE ACONDICIONADO, CALEFACCION Y DE REFRIGERACION INDUSTRIAL Y	18,822.46	69,503.38	50,680.92	MENSUAL
1.2.4.6.5.5651	EQUIPO DE COMUNICACION Y TELECOMUNICACION	1,255,512.10	1,318,912.24	63,400.14	MENSUAL
1.2.4.6.5.5661	EQUIPOS, APARATOS Y ACCESORIOS ELECTRONICOS	0.00	25,369.83	25,369.83	MENSUAL
1.2.4.6.6.5663	EQUIPO DE GENERACION Y DISTRIBUCION DE ENERGIA ELECTRICA	278,718.08	278,718.08	0.00	MENSUAL
1.2.4.6.7.5671	Herramientas y máquinas-herramienta	74,652.79	76,417.79	1,765.00	MENSUAL
1.2.4.6.9.5691	OTROS EQUIPOS	876,621.59	876,621.59	0.00	MENSUAL
TOTAL: 1240		33,765,080.08	36,228,724.48	3,463,644.36	

1261 DEPRECIACION ACUMULADA DE BIENES INMUEBLES NOTA: ESF-06

CUENTA	NOMBRE DE LA CUENTA	SALDO INICIAL	SALDO FINAL	FLUJO	CRITERIO	Método de depreciación	Tasa
1.2.6.1.0.5831	EDIFICIOS E INSTALACIONES	280,311.34	280,151.03	19,839.69	MENSUAL	Parámetros vida útil estimada (CONAC)	3.3% anual
TOTAL: 1261		280,311.34	280,151.03	19,839.69			

1262 DEPRECIACION ACUMULADA DE INFRAESTRUCTURA NOTA: ESF-06

CUENTA	NOMBRE DE LA CUENTA	SALDO INICIAL	SALDO FINAL	FLUJO	CRITERIO	Método de depreciación	Tasa
1.2.6.2.0.5891	INFRAESTRUCTURA	3,981,703.20	5,176,214.16	1,194,510.96	MENSUAL	Parámetros vida útil estimada (CONAC)	4% anual
TOTAL: 1262		3,981,703.20	5,176,214.16	1,194,510.96			

1263 DEPRECIACION ACUMULADA DE BIENES MUEBLES NOTA: ESF-06

CUENTA	NOMBRE DE LA CUENTA	SALDO INICIAL	SALDO FINAL	FLUJO	CRITERIO	Método de depreciación	Tasa
1.2.6.3.0.5111	MUEBLES DE OFICINA Y ESTANTERIA	236,360.62	284,629.88	48,269.26	MENSUAL	Parámetros vida útil estimada (CONAC)	10% anual
1.2.6.3.0.5121	MUEBLES EXCEPTO OFICINA Y ESTANTERIA	4,951.19	6,606.56	1,655.37	MENSUAL	Parámetros vida útil estimada (CONAC)	10% anual
1.2.6.3.0.5151	COMPUTADORAS Y EQUIPO PERIFERICO	1,743,946.23	2,195,373.11	451,426.88	MENSUAL	Parámetros vida útil estimada (CONAC)	33.33% anual
1.2.6.3.0.5191	OTROS MOBILIARIOS Y EQUIPOS DE ADMINISTRACION	5,251.19	11,589.65	6,338.46	MENSUAL	Parámetros vida útil estimada (CONAC)	10% anual
1.2.6.3.0.5211	EQUIPO DE AUDIO Y VIDEO	4,678.26	5,027.36	349.10	MENSUAL	Parámetros vida útil estimada (CONAC)	33.33% anual
1.2.6.3.0.5231	CAMARAS FOTOGRAFICAS Y DE VIDEO	48,510.62	52,985.15	4,474.53	MENSUAL	Parámetros vida útil estimada (CONAC)	33.33% anual
1.2.6.3.0.5311	EQUIPO PARA USO MEDICO DENTAL Y PARA LABORATORIO	34,722.93	36,987.96	2,265.03	MENSUAL	Parámetros vida útil estimada (CONAC)	20% anual
1.2.6.3.0.5411	VEHICULOS Y EQUIPO TERRESTRE	2,442,072.66	2,927,954.23	485,881.57	MENSUAL	Parámetros vida útil estimada (CONAC)	20% anual
1.2.6.3.0.5421	CARROCERIAS Y REMOLQUES	0.00	55,906.31	55,906.31	MENSUAL	Parámetros vida útil estimada (CONAC)	20% anual
1.2.6.3.0.5491	OTROS EQUIPOS DE TRANSPORTE	34,904.22	68,082.72	33,178.50	MENSUAL	Parámetros vida útil estimada (CONAC)	20% anual
1.2.6.3.0.5621	MAQUINARIA Y EQUIPO INDUSTRIAL	3,337,152.15	3,892,182.95	555,030.80	MENSUAL	Parámetros vida útil estimada (CONAC)	10% anual
1.2.6.3.0.5631	MAQUINARIA Y EQUIPO DE CONSTRUCCION	130,296.49	138,241.94	5,945.45	MENSUAL	Parámetros vida útil estimada (CONAC)	10% anual
1.2.6.3.0.5641	SISTEMAS DE AIRE ACONDICIONADO, CALEFACCION Y DE REFRIGERACION INDUSTRIAL Y COMERCIAL	16,737.99	18,952.71	2,214.72	MENSUAL	Parámetros vida útil estimada (CONAC)	10% anual
1.2.6.3.0.5651	EQUIPO DE COMUNICACION Y TELECOMUNICACION	218,227.67	308,609.78	90,382.11	MENSUAL	Parámetros vida útil estimada (CONAC)	10% anual
1.2.6.3.0.5661	EQUIPOS, APARATOS Y ACCESORIOS ELECTRICOS	0.00	1,480.08	1,480.08	MENSUAL	Parámetros vida útil estimada (CONAC)	10% anual
1.2.6.3.0.5663	EQUIPO DE GENERACION Y DISTRIBUCION DE ENERGIA ELECTRICA	9,441.04	26,519.89	17,078.85	MENSUAL	Parámetros vida útil estimada (CONAC)	10% anual
1.2.6.3.0.5671	Herramientas y máquinas-herramienta	6,191.64	11,849.38	5,657.74	MENSUAL	Parámetros vida útil estimada (CONAC)	10% anual
1.2.6.3.0.5691	OTROS EQUIPOS	656,528.09	703,403.80	46,875.71	MENSUAL	Parámetros vida útil estimada (CONAC)	10% anual
TOTAL: 1263		6,928,972.92	10,744,383.46	1,814,410.47			

1264 DEPRECIACION ACUMULADA DE ACTIVOS BIOLÓGICOS NOTA: ESF-06

CUENTA	NOMBRE DE LA CUENTA	SALDO INICIAL	SALDO FINAL	FLUJO	CRITERIO	Método de depreciación	Tasa
TOTAL: 1264		0.00	0.00	0.00			

DE DESGLOSE
INFORMACIÓN CONTABLE

1250 ACTIVOS INTANGIBLES

NOTA: ESF-09

CUENTA	NOMBRE DE LA CUENTA	SALDO INICIAL	SALDO FINAL	FLUJO	CRITERIO
1.2.5.1.0.5911	SOFTWARE	978,177.40	978,177.40	0.00	POR TIEMPO
1.2.5.4.1.5971	LICENCIAS INFORMÁTICAS E INTELECTUALES	106,504.91	391,803.11	285,298.20	POR TIEMPO
	TOTAL_1250	1,084,682.31	1,369,980.51	285,298.20	

1265 AMORTIZACIÓN ACUMULADA DE ACTIVOS INTANGIBLES

NOTA: ESF-09

CUENTA	NOMBRE DE LA CUENTA	SALDO INICIAL	SALDO FINAL	FLUJO	CRITERIO
1.2.6.5.0.5911	SOFTWARE	220,773.76	257,455.42	36,681.66	POR TIEMPO
1.2.6.5.0.5971	LICENCIAS INFORMÁTICAS E INTELECTUALES	24,461.71	28,455.55	3,993.84	POR TIEMPO
	TOTAL_1265	245,235.47	285,910.97	40,675.50	

1270 ACTIVOS DIFERIDOS

NOTA: ESF-09

CUENTA	NOMBRE DE LA CUENTA	SALDO INICIAL	SALDO FINAL	FLUJO	CRITERIO
1.2.7.9.0.1101	P.T.A.R.	101,625.60	101,625.60	0.00	POR TIEMPO
1.2.7.9.0.1102	Pozo #1	5,449.57	5,449.57	0.00	POR TIEMPO
1.2.7.9.0.1103	Carrillo Puerto #15	438.27	438.27	0.00	POR TIEMPO
1.2.7.9.0.1104	P.T.A.R. Col. Nuevo México	1,221.00	1,221.00	0.00	POR TIEMPO
1.2.7.9.0.1105	Pozo #17	1,084.00	1,084.00	0.00	POR TIEMPO
1.2.7.9.0.1106	Rebomero Pluvial 'Las Cruces'	9,135.00	9,135.00	0.00	POR TIEMPO
1.2.7.9.0.1107	Sub-estación Ofmas. Centrales	7,929.60	7,929.60	0.00	POR TIEMPO
1.2.7.9.0.1109	REBOMBO DE AGUAS NEGRAS CARR SILAO - TREJO	1,628.00	1,628.00	0.00	POR TIEMPO
1.2.7.9.0.1110	Pozo 42 Santo Tomás	52,526.00	52,526.00	0.00	POR TIEMPO
1.2.7.9.0.1111	Blanca Rosa López Navarro	0.00	11,797.77	11,797.77	POR TIEMPO
1.2.7.9.0.1201	NR Finance México S.A. de C.V. (Soc. Financiera)	69,373.26	14,543.07	-54,830.19	POR TIEMPO
1.2.7.9.0.1301	Maquinaria y Elevación de Juarez SA de CV	2,000.00	0.00	-2,000.00	POR TIEMPO
	TOTAL_1270	252,410.30	207,377.88	-45,032.42	

DE DESGLOSE
INFORMACIÓN CONTABLE

2110 CUENTAS POR PAGAR A CORTO PLAZO

NOTA: ESF-12

CUENTA	NOMBRE DE LA CUENTA	MONTO	A 90 días	A 180 días	A 365 días	+ 365 días	CARACTERÍSTICAS
2.1.1.7.0.1001	Retención I.S.R. Salarios	385,120.21	385,120.21				
2.1.1.7.0.1002	Retención I.S.R. Honorarios Asimilados a Salarios	6,838.94	6,838.94				
2.1.1.7.0.1003	Retención 10% ISR Servicios Profesionales	2,725.00	2,725.00				
2.1.1.7.0.1004	Retención 10% ISR Arrendamiento	4,494.40	4,494.40				
2.1.1.7.0.1006	Retención 1% Cedular Servicios Profesionales	272.50	272.50				
2.1.1.7.0.1008	Retención Impuesto Cedular Estatal Arrendamiento 1%	449.44	449.44				
2.1.1.7.0.1009	DESCUENTOS PRESTAMOS INFONAVIT	96,585.48	96,585.48				
2.1.1.7.0.1010	CUOTAS IMSS Y RCV	236,984.77	236,984.77				
2.1.1.7.0.1015	INFONACOT	18,774.00	18,774.00				
2.1.1.7.0.1022	FONDO DE AHORRO	860,371.52	860,371.52				
2.1.1.7.0.1023	CAJA DE AHORRO	-9,700.00	-9,700.00				
2.1.1.7.0.1024	Descto. Pmo. Caja de Ahorro	7,307.21	7,307.21				
2.1.1.7.0.1021	Descuento por Cooperación	2,060.00	2,060.00				
2.1.1.7.0.1034	S.F.P. 5/100 (Onco al Millar)	2,283.07	2,283.07				
2.1.1.7.0.1035	PENSION ALIMENTICIA	37,432.59	37,432.59				
2.1.1.7.0.1036	DESCUENTO POR REPOSICION DE TARJETAS DE VALES	350.00	350.00				
2.1.1.7.0.1037	SANCIÓN POR NO PORTAR UNIFORME	3,300.00	3,300.00				
2.1.1.7.0.1038	DESCUENTOS POR COMPRA DE LENTES	375.00	375.00				
2.1.1.7.0.2001	IVA POR PAGAR	125,585.83	125,585.83				
2.1.1.7.0.2003	DERECHOS POR USO Y APROVECHAMIENTO DE AGUA	635,091.00	635,091.00				
2.1.1.9.0.1005	H. Mauricio Verver y Vargas Martínez	321,752.29	321,752.29				
2.1.1.9.0.1059	RADIOMOVIL DIPS SA DE CV	16,520.19	16,520.19				
2.1.1.9.0.2002	COOPERACION BOMBEROS	238.00	238.00				
TOTAL 2110		2,765,203.34	2,765,203.34	0.00	0.00	0.00	

DE DESGLOSE
INFORMACION CONTABLE

5000 GASTOS Y OTRAS PERDIDAS

NOTA: EA-03

CUENTA	NOMBRE DE LA CUENTA	MONTO	% GASTO	EXPLICACIÓN
5.1.1.1.0.1111	Dietas	635,064.93	1.44%	
5.1.1.1.0.1131	Sueldo Personal de Confianza	10,458,970.63	23.76%	Corresponde al pago de sueldos al personal directivo, administrativo y operativo de confianza, que representa el 58% del total de la plantilla de personal.
5.1.1.1.0.1132	Sueldo Personal de Base	2,343,532.92	5.32%	
5.1.1.2.0.1221	Remuneraciones para eventuales	957,776.01	2.18%	
5.1.1.3.0.1311	Prima Quinquenal	140,001.84	0.32%	
5.1.1.3.0.1312	Prima de Antigüedad	28,141.06	0.06%	
5.1.1.3.0.1321	Prima Vacacional	388,724.69	0.88%	
5.1.1.3.0.1323	Gratificación de Fin de Año	321,036.73	0.73%	
5.1.1.3.0.1331	Horas Extraordinarias	105,565.68	0.24%	
5.1.1.4.0.1413	Aportaciones al IMSS	1,632,542.73	3.71%	
5.1.1.4.0.1421	Aportaciones a Fondo de Vivienda	693,305.76	1.58%	
5.1.1.4.0.1431	Aportaciones al Sistema de Ahorro para el Retiro	691,862.71	1.57%	
5.1.1.4.0.1441	Aportaciones para Seguros/Seguros Múltiples	104,338.15	0.24%	
5.1.1.5.0.1511	Fondo de Ahorro Funcionarios y Empleados	739,634.72	1.68%	
5.1.1.5.0.1522	Liquidaciones por Indemnizaciones y Salarios Cálidos	684,207.99	1.55%	
5.1.1.5.0.1541	Prestaciones Establecidas por Condiciones Generales de Trabajo	926,575.34	2.11%	
5.1.2.1.0.2111	Materiales y Útiles de Oficina	110,002.22	0.25%	
5.1.2.1.0.2141	MATERIALES Y ÚTILES DE TECNOLOGÍAS DE LA INFORMACIÓN Y COMUNICACIÓN	94,552.14	0.21%	
5.1.2.1.0.2151	MATERIAL IMPRESO E INFORMACION DIGITAL	63,674.74	0.14%	
5.1.2.1.0.2161	Materiales de Limpieza	35,813.18	0.08%	
5.1.2.1.0.2171	materiales y Útiles de Enseñanza	5,614.12	0.01%	
5.1.2.2.0.2212	Productos Alimenticios para Personas	111,313.49	0.25%	
5.1.2.2.0.2231	Utensilios para el Servicio de Alimentación	312.31	0.00%	
5.1.2.4.0.2411	Materiales para Construcción Minerales no Metálicos	66,943.83	0.15%	
5.1.2.4.0.2421	Cemento y Productos de Concreto	161,948.09	0.37%	
5.1.2.4.0.2431	Cal, Yeso y Productos de Yeso	1,285.56	0.00%	
5.1.2.4.0.2441	Madera y Productos de Madera	1,798.00	0.00%	
5.1.2.4.0.2461	Material Eléctrico y Electrónico	328,240.35	0.75%	
5.1.2.4.0.2471	Estructuras y Manufacturas	17,786.45	0.04%	
5.1.2.4.0.2481	Materiales complementarios	2,050.86	0.00%	
5.1.2.4.0.2491	Materiales Diversos	2,518,121.88	5.72%	
5.1.2.4.0.2511	Sustancias Químicas	226,897.82	0.52%	
5.1.2.4.0.2531	Medicinas y Productos Farmacéuticos	5,348.74	0.01%	
5.1.2.5.0.2551	Material de Laboratorio	7,016.39	0.02%	
5.1.2.5.0.2561	FIBRAS SINTÉTICAS, HULES, PLÁSTICOS Y DERIVADOS	132,650.59	0.30%	
5.1.2.6.0.2612	Combustible Lubrificantes y Aditivos	919,195.26	2.09%	
5.1.2.7.0.2711	Vestuario y Uniformes	390,014.31	0.89%	
5.1.2.7.0.2721	Prendas de Seguridad y Protección Personal	28,959.69	0.07%	
5.1.2.9.0.2911	Herramientas Menores	160,439.68	0.36%	
5.1.2.9.0.2921	Refacciones y Accesorios Menores de Edificios	6,621.91	0.02%	
5.1.2.9.0.2931	REFACCIONES Y ACCESORIOS MENORES DE MOBILIARIO	41.07	0.00%	
5.1.2.9.0.2941	REFACCIONES Y ACCES MEN DE EQ DE COMPUTO Y TECNOLOGIAS DE INFORM	39,369.00	0.09%	
5.1.2.9.0.2961	REFACCIONES Y ACCESORIOS MENORES DE EQUIPO DE TRANSPORTE	63,691.94	0.14%	
5.1.2.9.0.2981	Refacciones y Accesorios Menores de Maquinaria	42,803.33	0.10%	
5.1.3.1.0.3111	Energía Eléctrica	7,876,713.07	17.90%	Corresponde en su mayoría a la energía eléctrica necesaria para la extracción de agua potable de los pozos y su conducción hasta la infraestructura de distribución.
5.1.3.1.0.3121	Servicio de Gas	703.66	0.00%	
5.1.3.1.0.3131	Servicio de Agua	8,521.55	0.02%	
5.1.3.1.0.3141	Servicio de Telefonía Tradicional	144,609.63	0.33%	
5.1.3.1.0.3151	Servicio de Telefonía Celular	112,283.15	0.26%	
5.1.3.1.0.3152	Radiolocalización	23,275.89	0.05%	
5.1.3.1.0.3171	Servicios de Acceso a Internet Redes y Procesamiento de Información	13,696.34	0.03%	
5.1.3.1.0.3181	Servicio Postal	1,739.81	0.00%	
5.1.3.2.0.3221	Arrendamiento de Edificios y Locales	148,507.26	0.34%	
5.1.3.2.0.3231	ARRENDAMIENTO DE MOBILIARIO Y EQUIPO DE ADMINISTRACION	34,020.00	0.08%	
5.1.3.2.0.3252	Arrendamiento de Equipo de Transporte	73,391.99	0.17%	
5.1.3.2.0.3261	Arrendamiento de Maquinaria Otros Equipos y Herramienta	141,180.00	0.32%	
5.1.3.2.0.3291	Otros Arrendamientos	2,600.00	0.01%	
5.1.3.3.0.3311	Servicios Legales	138,860.95	0.32%	
5.1.3.3.0.3312	Servicios de Contabilidad	65,646.00	0.15%	
5.1.3.3.0.3331	Servicios de Consultoría Administrativa Procesos Técnica y en Tecnologías de	336,093.90	0.77%	
5.1.3.3.0.3341	Servicios de Capacitación	38,838.63	0.09%	
5.1.3.3.0.3351	Servicios de Investigación Científica y Desarrollo	287,498.00	0.65%	
5.1.3.3.0.3361	Servicios de Apoyo Administrativo Traducción Fotocopiado e Impresión	5,053.69	0.01%	

DE DESGLOSE
INFORMACION CONTABLE



5000 GASTOS Y OTRAS PERDIDAS

NOTA: EA-03

CUENTA	NOMBRE DE LA CUENTA	MONTO	% GASTO	EXPLICACIÓN
5.1.3.3.0.3381	SERVICIOS DE VIGILANCIA	76,600.00	0.17%	
5.1.3.4.0.3411	SERVICIOS FINANCIEROS Y BANCARIOS	69,429.96	0.16%	
5.1.3.4.0.3431	SERVICIOS DE RECAUDACION TRASLADO Y CUSTODIA DE VALORES	104,367.01	0.24%	
5.1.3.4.0.3451	Seguro de Bienes Patrimoniales	438,012.91	1.00%	
5.1.3.4.0.3491	SERVICIOS FINANCIEROS BANCARIOS Y COMERCIALES INTEGRALES	1,161.02	0.00%	
5.1.3.5.0.3511	Conservación y Mantenimiento Menor de Inmuebles	282,550.76	0.64%	
5.1.3.5.0.3521	Instalación Reparación y Mantenimiento de Mobiliario y Equipo	1,256.90	0.00%	
5.1.3.5.0.3531	Instalación Reparación y Mantenimiento de Eq.de Cómputo y Tecnología de la Inf	55,878.61	0.13%	
5.1.3.5.0.3551	Mantto. y Conserv. de Vehículos Terrestres éreos Marítimos Lacustres y Fluvia	195,173.07	0.44%	
5.1.3.5.0.3571	Instalación Reparación y Mantenimiento de Maquinaria Otros Equipos y Herramient	728,702.76	1.66%	
5.1.3.5.0.3591	Servicios de Jardinería y Fumigación	23,447.93	0.05%	
5.1.3.6.0.3611	Difusión por Radio T.V. y otros medios de mensaje s/Publicidad	310,417.60	0.71%	
5.1.3.6.0.3612	IMPRESIÓN Y ELABORACION DE PUBLICACIONES OFICIALES	115,471.19	0.26%	
5.1.3.6.0.3641	SERVICIO DE REVELADO DE FOTOGRAFIAS	330.00	0.00%	
5.1.3.6.0.3651	SERVICIOS DE LA INDUSTRIA FILMICA, DEL SONIDO Y DE	26,800.00	0.06%	
5.1.3.7.0.3721	PASAJES TERRESTRES NACIONALES PARA SERVIDORES	3,600.00	0.01%	
5.1.3.7.0.3751	Viáticos en el país	331.89	0.00%	
5.1.3.7.0.3791	Otros Servicios de Traslado y Hospedaje	8,984.14	0.02%	
5.1.3.8.0.3812	Gastos de Ceremonial	25,588.16	0.06%	
5.1.3.8.0.3821	Gastos de Orden Social y Cultural	38,737.47	0.09%	
5.1.3.8.0.3853	Gastos de Representación	4,357.76	0.01%	
5.1.3.9.0.3921	OTROS IMPUESTOS Y DERECHOS	1,985,936.44	4.51%	
5.1.3.9.0.3921	Penas, multas, accesorios y actualizaciones	2,611.70	0.01%	
5.1.3.9.0.3981	IMPUESTO SOBRE NOMINAS	256,927.00	0.58%	
5.2.4.1.0.4414	Premios, Estímulos, Recompensas y Seguros	269,385.35	0.61%	
5.2.4.2.0.4421	Becas	2,000.00	0.00%	
5.5.1.3.0.5831	Edificios e Instalaciones	19,839.69	0.05%	
5.5.1.4.0.5891	Infraestructura	1,194,510.96	2.71%	
5.5.1.5.0.5111	Muebles de Oficina y Estantería	48,269.26	0.11%	
5.5.1.5.0.5121	MUEBLES EXCEPTO OFICINA Y ESTANTERIA	1,655.37	0.00%	
5.5.1.5.0.5151	Computadoras y Equipo Periférico	451,426.88	1.03%	
5.5.1.5.0.5191	OTROS MOBILIARIOS Y EQUIPO DE ADMINISTRACION	6,338.46	0.01%	
5.5.1.5.0.5211	Equipo de Audio y Video	349.10	0.00%	
5.5.1.5.0.5231	Cámaras Fotográficas y de Video	4,474.53	0.01%	
5.5.1.5.0.5311	Equipo de Uso Médico Dental y para Laboratorio	2,265.03	0.01%	
5.5.1.5.0.5411	Vehículos y Equipo Terrestre	485,881.57	1.10%	
5.5.1.5.0.5411	CARROCERIAS Y REMOLQUES	16,362.78	0.04%	
5.5.1.5.0.5491	OTROS EQUIPOS DE TRANSPORTE	33,403.11	0.08%	
5.5.1.5.0.5621	Mauinaria y Equipo Industrial	594,574.33	1.35%	
5.5.1.5.0.5631	MAQUINARIA Y EQUIPO DE CONSTRUCCCIÓN	5,945.45	0.01%	
5.5.1.5.0.5641	SISTEMAS DE AIRE ACONDICIONADO CALEFACCION Y REFRIGERACION INDUSTRIAL	2,214.72	0.01%	
5.5.1.5.0.5651	Equipo de Comunicación y Telecomunicación	90,382.11	0.21%	
5.5.1.5.0.5661	EQUIPOS, APARATOS Y ACCESORIOS ELECTRICOS	1,480.60	0.00%	
5.5.1.5.0.5663	EQUIPO DE GENERACIÓN Y DISTRIBUCIÓN DE ENERGÍA ELÉCTRICA	17,078.85	0.04%	
5.5.1.5.0.5671	Herramientas y máquinas-herramienta	5,657.74	0.01%	
5.5.1.5.0.5691	OTROS EQUIPOS	46,875.71	0.11%	
5.5.1.7.0.5911	Software	36,681.66	0.08%	
5.5.1.7.0.5971	Licencias Informáticas e Intelectuales	3,993.84	0.01%	
5.5.9.0.1000	OTROS GASTOS	-7,044.99	-0.02%	
5.6.1.1.0.6131	Construcción en bienes de dominio público no capitalizable	71,045.88	0.16%	
	TOTAL_5000	44,010,744.63	0.00%	

DE DESGLOSE
INFORMACION CONTABLE

3100 HACIENDA PÚBLICA/PATRIMONIO CONTRIBUIDO						NOTA: VHP-01
CUENTA	NOMBRE DE LA CUENTA	SALDO INICIAL	SALDO FINAL	MODIFICACION	TIPO	NATURALEZA
3.1.1.1.1.9106	TRANSFERENCIAS PARA INVERSION PUBLICA	41,863,892.42	42,437,299.98	573,407.56		
3.1.1.1.2.9106	TRANSFERENCIAS PARA INVERSION PUBLICA	694,928.76	694,928.76	0.00		
3.1.1.2.1.9106	TRANSFERENCIAS PARA INVERSION PUBLICA	32,514,075.08	32,908,418.18	394,343.10		
3.1.1.2.2.9105	TRANSFERENCIAS PARA BIENES MUEBLES INMUEBLES E INTANGIBLES	29,956.30	29,956.30	0.00		
3.1.1.2.3.9106	TRANSFERENCIAS PARA INVERSION PUBLICA	3,091,863.43	3,091,863.43	0.00		
3.1.1.3.1.9106	TRANSFERENCIAS PARA INVERSION PUBLICA	52,226,214.28	52,226,214.28	0.00		
3.1.1.3.2.9106	TRANSFERENCIAS PARA INVERSION PUBLICA	400,000.00	400,000.00	0.00		
3.1.1.4.1.9106	TRANSFERENCIAS PARA INVERSION PUBLICA	6,135,005.50	6,135,005.50	0.00		
3.1.2.2.1.1000	BIENES INMUEBLES	137,321.22	264,756.67	127,435.45		
3.1.2.3.1.1000	BIENES INMUEBLES	823,486.21	4,433,409.00	3,609,910.79		
3.1.2.4.1.1000	BIENES INMUEBLES	0.00	156,946.42	156,946.42		
TOTAL_3100		137,916,765.20	142,778,798.52	4,862,043.32		






DE DESGLOSE
INFORMACION CONTABLE

3200 HACIENDA PÚBLICA/PATRIMONIO GENERADO

NOTA: VHP-02

CUENTA	NOMBRE DE LA CUENTA	SALDO INICIAL	SALDO FINAL	MODIFICACION	NATURALEZA
3.2.1.0.0.0000	Ejercicio: (Ahorro/Desahorro)	12,304,438.80	17,927,539.34	5,623,100.54	
3.2.2.0.0.0014	Ejercios anteriores a 2006	-40,565,331.93	-40,565,331.93	0.00	
3.2.2.0.0.0015	Ejercicio 2006	-1,330,546.63	-1,330,546.63	0.00	
3.2.2.0.0.0016	Ejercicio 2007	1,202,438.96	1,202,438.96	0.00	
3.2.2.0.0.0018	Ejercicio 2008	-7,681,584.55	-7,681,584.55	0.00	
3.2.2.0.0.0019	Ejercicio 2009	3,307,821.48	3,307,821.48	0.00	
3.2.2.0.0.0020	Ejercicio 2010	-3,120,786.71	-3,120,786.71	0.00	
3.2.2.0.0.0021	Ejercicio 2011	-3,466,540.53	-3,466,540.53	0.00	
3.2.2.0.0.0022	Ejercicio 2012	-248,332.77	-248,332.77	0.00	
3.2.2.0.0.0023	Ejercicio 2013	8,053,703.71	8,053,703.71	0.00	
3.2.2.0.0.0024	Ejercicio 2014	8,955,877.30	9,856,969.58	901,092.28	
3.2.2.0.0.0025	Ejercicio 2015	0.00	5,133,175.82	5,133,175.82	
	TOTAL_3200	-22,586,842.67	-10,931,474.23	11,657,368.64	






DE DESGLOSE
INFORMACION CONTABLE

1110 FLUJO DE EFECTIVO

NOTA: EFE-01

CUENTA	NOMBRE DE LA CUENTA	SALDO INICIAL	SALDO FINAL	FLUJO
1.1.1.1.0.1001	FONDO FIJO CAJA 01	2,000.00	2,000.00	0.00
1.1.1.1.0.1002	FONDO FIJO CAJA 02	2,000.00	2,000.00	0.00
1.1.1.1.0.1003	FONDO FIJO CAJA 03	2,000.00	2,000.00	0.00
1.1.1.1.0.1004	CAJEROS AUTOMATICOS OFICINAS CENTRALES	70,000.00	40,000.00	-30,000.00
1.1.1.1.0.1005	CAJERO AUTOMATICO BODEGA AURRERA	0.00	20,000.00	20,000.00
1.1.1.1.0.1006	CAJERO AUTOMATICO SORIANA	0.00	20,000.00	20,000.00
1.1.1.1.0.2001	FONDO REVOLVENTE GENERAL	15,000.00	15,000.00	0.00
1.1.1.2.0.1001	CUENTA 0447726457 BBVA BANCOMER	-96,368.42	665,088.06	761,456.48
1.1.1.2.0.1004	CUENTA 0161165364 BBVA BANCOMER	25,412.41	25,414.35	1.94
1.1.1.2.0.1005	CUENTA 0165179726 BBVA BANCOMER	596,018.66	56,057.92	-539,960.74
1.1.1.2.0.2001	CUENTA 0136792981 BANORTE	105,896.59	101,198.59	-4,698.00
1.1.1.2.0.2002	CUENTA 0140698361 BANORTE	606.02	7,840.52	7,234.50
1.1.1.2.0.3001	CUENTA 4137799478 BANAMEX	43,421.69	293,142.84	249,721.15
1.1.1.2.0.4001	CUENTA 02151027506 HSBC	162,944.10	170,428.10	7,484.00
1.1.1.2.0.5001	CUENTA 62569110101 BANCO DEL BAJÍO	285,355.89	1,978,984.54	1,693,628.65
1.1.1.2.0.6001	CUENTA .65503306200 SANTANDER	23,110.74	83,974.66	60,863.92
1.1.1.4.0.1001	CONTRATO 65503306200 SANTANDER INVERSIÓN	200,021.31	16,239,726.09	16,039,704.78
1.1.1.4.0.2001	CONTRATO 0447726457 BBVA BANCOMER INVERSIÓN	5,965,298.40	3,202,064.65	-2,763,233.75
	TOTAL_1110	7,402,717.39	22,924,920.32	15,522,202.93

DE DESGLOSE
INFORMACION CONTABLE

1230 BIENES INMUEBLES, INFRAESTRUCTURA Y CONSTRUCCIONES EN PROCESO

NOTA: EFE-02

CUENTA	NOMBRE DE LA CUENTA	FLUJO	% SUB
1.2.3.1.0.5811	TERRENOS	3,894,292.66	
1.2.3.3.0.5831	EDIFICIOS E INSTALACIONES	545,981.71	
1.2.3.4.0.5891	INFRAESTRUCTURA	3,204,835.53	
1.2.3.5.3.6131	CONSTRUCCION DE OBRAS PARA EL ABASTECIMIENTO DE AGUA PETRÓLEO GAS ELEC	0.00	
1.2.3.6.3.6221	EDIFICACION NO HABITACIONAL EN PROCESO	502,323.10	
1.2.3.6.3.6231	CONSTRUCCIÓN DE OBRAS PARA EL ABASTECIMIENTO	916,782.32	
	TOTAL_1230	9,064,215.32	0.00%

1240 Y 1250 BIENES MUEBLES E INTANGIBLES

NOTA: EFE-02

CUENTA	NOMBRE DE LA CUENTA	FLUJO	% SUB
1.2.4.1.1.5111	MUEBLES DE OFICINA Y ESTANTERÍA	51,678.00	
1.2.4.1.1.5121	MUEBLES EXCEPTO OFICINA Y ESTANTERIA	0.00	
1.2.4.1.3.5151	COMPUTADORAS Y EQUIPO PERIFÉRICO	386,951.39	
1.2.4.1.9.5191	OTROS MOBILIARIOS Y EQUIPO DE ADMINISTRACIÓN	12,148.27	
1.2.4.2.1.5211	EQUIPO DE AUDIO Y VIDEO	0.00	
1.2.4.2.3.5231	CÁMARAS FOTOGRÁFICAS Y DE VIDEO	0.00	
1.2.4.3.1.5311	EQUIPO PARA USO MEDICO DENTAL Y PARA LABORATORIO	0.00	
1.2.4.4.1.5411	VEHÍCULOS Y EQUIPO TERRESTRE	342,008.62	
1.2.4.4.2.5421	CARROCERIAS Y REMOLQUES	163,628.00	
1.2.4.4.1.5491	OTROS EQUIPOS DE TRANSPORTE	242.59	
1.2.4.6.2.5621	MAQUINARIA Y EQUIPO INDUSTRIAL	1,327,781.60	
1.2.4.6.3.5631	MAQUINARIA Y EQUIPO DE CONSTRUCCÓN	42,000.00	
1.2.4.6.4.5641	SISTEMAS DE AIRE ACONDICIONADO CALEFACCION	50,680.92	
1.2.4.6.5.5651	EQUIPO DE COMUNICACIÓN Y TELECOMUNICACIÓN	63,400.14	
1.2.4.6.6.5661	EQUIPOS, APARATOS Y ACCESORIOS ELÉCTRICOS	25,369.83	
1.2.4.6.6.5663	EQUIPO DE GENERACIÓN Y DISTRIBUCIÓN DE ENERGÍA	0.00	
1.2.4.6.7.5671	HERRAMIENTAS Y MAQUINAS-HERRAMIENTA	1,765.00	
1.2.5.1.0.5911	SOFTWARE	0.00	
1.2.5.4.1.5971	LICENCIAS INFORMATICAS E INTELLECTUALES	285,298.20	
	TOTAL_1240 Y 1250	2,752,952.56	0.00%

DE DESGLOSE
INFORMACION CONTABLE

CONCILIACIÓN DEL FLUJO DE EFECTIVO

NOTA: EFE-03

CUENTA	NOMBRE DE LA CUENTA	SALDO INICIAL	SALDO FINAL
5500	OTROS GASTOS Y PÉRDIDAS EXTRAORDINARIAS	3,638,666.91	3,062,616.76
5510	Estimaciones, depreciaciones, deterioros, obsolescencia y amortizaciones	3,640,599.04	3,069,661.75
5511	Estimaciones por pérdida o deterioro de activos circulantes	0.00	0.00
5512	Estimaciones por pérdida o deterioro de activos no circulantes	0.00	0.00
5513	Depreciación de bienes inmuebles	26,452.92	19,839.69
5514	Depreciación de infraestructura	1,592,681.28	1,194,510.96
5515	Depreciación de bienes muebles	1,968,097.79	1,814,635.60
5516	Deterioro de los activos biológicos	0.00	0.00
5517	Amortización de activos intangibles	53,367.05	40,675.50
5518	Disminución de Bienes por pérdida, obsolescencia y deterioro	0.00	0.00
5520	Provisiones	0.00	0.00
5521	Provisiones de pasivos a corto plazo	0.00	0.00
5522	Provisiones de pasivos a largo plazo	0.00	0.00
5530	Disminución de inventarios	0.00	0.00
5531	Disminución de inventarios de mercancías para venta	0.00	0.00
5532	Disminución de inventarios de mercancías terminadas	0.00	0.00
5533	Disminución de inventarios de mercancías en proceso de elaboración	0.00	0.00
5534	Disminución de inventarios de materias primas, materiales y suministros para producción	0.00	0.00
5535	Disminución de almacén de materiales y suministros de consumo	0.00	0.00
5540	Aumento por insuficiencia de estimaciones por pérdida o deterioro u obsolescencia	0.00	0.00
5541	Aumento por insuficiencia de estimaciones por pérdida o deterioro u obsolescencia	0.00	0.00
5550	Aumento por insuficiencia de provisiones	0.00	0.00
5551	Aumento por insuficiencia de provisiones	0.00	0.00
5590	Otros gastos	-1,932.13	-7,044.99
5591	Gastos de ejercicios anteriores	0.00	0.00
5592	Pérdidas por responsabilidades	0.00	0.00
5593	Bonificaciones y descuentos otorgados	0.00	0.00
5594	Diferencias por tipo de cambio negativas en efectivo y equivalentes	0.00	0.00
5595	Diferencias de cotizaciones negativas en valores negociables	0.00	0.00
5596	Resultado por posición monetaria	0.00	0.00
5597	Pérdidas por participación patrimonial	0.00	0.00
5599	Otros gastos varios	0.00	0.00
5600	INVERSIÓN PÚBLICA	0.00	0.00
5610	Inversión pública no capitalizable	0.00	0.00
5611	Construcción en bienes no capitalizable	0.00	0.00



DE DESGLOSE

CONCILIACIÓN ENTRE LOS INGRESOS PRESUPUESTARIOS Y CONTABLES		Conciliacion_Ig
CUENTA	NOMBRE DE LA CUENTA	IMPORTE
	1. Ingresos Presupuestarios	61,938,283.97
	2. Más ingresos contables no presupuestarios	0.00
4320	Incremento por variación de inventarios	
4330	Disminución del exceso de estimaciones por pérdida o deterioro u obsolescencia	
4340	Disminución del exceso de provisiones	
4399	Otros ingresos y beneficios varios	
	Otros ingresos contables no presupuestarios	
	3. Menos ingresos presupuestarios no contables	0.00
52	Productos de capital	
62	Aprovechamientos capital	
00	Ingresos derivados de financiamientos	
	Otros ingresos presupuestarios no contables	
900004	4. Ingresos Contables (4 = 1 + 2 - 3)	61,938,283.97

Two handwritten signatures in blue ink, one on the left and one on the right, positioned below the table.

DE DESGLOSE

CONCILIACIÓN ENTRE LOS EGRESOS PRESUPUESTARIOS Y LOS GASTOS CONTABLES		Conciliacion_Eg
CUENTA	NOMBRE DE LA CUENTA	IMPORTE
	1. Total de egresos (presupuestarios)	42,259,689.22
	2. Menos egresos presupuestarios no contables	5,610,008.95
5100	Mobiliario y equipo de administración	450,777.66
5200	Mobiliario y equipo educacional y recreativo	0.00
5300	Equipo e instrumental médico y de laboratorio	0.00
5400	Vehículos y equipo de transporte	165,368.00
5500	Equipo de defensa y seguridad	0.00
5600	Maquinaria, otros equipos y herramientas	38,606.70
5700	Activos biológicos	0.00
5800-6100-6300	Bienes inmuebles	1,887,045.88
5900	Activos intangibles	335,748.20
6200	Obra pública en bienes propios	0.00
7200	Acciones y participaciones de capital	0.00
7300	Compra de títulos y valores	0.00
7500	Inversiones en fideicomisos, mandatos y otros análogos	0.00
7900	Provisiones para contingencias y otras erogaciones especiales	0.00
9100	Amortización de la deuda pública	0.00
9900	Adeudos de ejercicios fiscales anteriores (ADEFAS)	0.00
7400	Otros egresos presupuestales no contables	2,732,462.51
	3. Más gastos contables no presupuestales	6,828,575.58
5510	Estimaciones, depreciaciones, deterioros, obsolescencia y amortizaciones	2,725,630.31
5520	Provisiones	0.00
5530	Disminución de inventarios	0.00
5540	Aumento por insuficiencia de estimaciones por pérdida o deterioro u obsolescencia	0.00
5550	Aumento por insuficiencia de provisiones	0.00
5590	Otros gastos	-7,044.98
5600	Otros gastos contables no presupuestales	4,109,990.25
900004	4. Total de Gasto Contable (4 = 1 - 2 + 3)	43,478,255.85

II. DE MEMORIA (DE ORDEN):

DE MEMORIA

Las cuentas de orden se utilizan para registrar movimientos de valores que no afectan el balance del ente contable, sin embargo, su incorporación en libros es necesaria para el recordatorio contable, de control y en general sobre los aspectos administrativos, o bien para consignar sus derechos o responsabilidades contingentes que puedan o no presentarse.

Las cuentas que se manejan para efectos de este documento son las siguientes:

A) Contables:

7000 CUENTAS DE ORDEN CONTABLES

CUENTA	VALORES	NOMBRE DE LA CUENTA	SALDO INICIAL	SALDO FINAL	FLUJO
7100	7100	Instrumentos de Crédito			
7110	7110	Cuotas de Valores			
7120	7120	Instrumentos de Crédito Prestados a Formadores de Mercado			
7130	7130	Préstamo de Instrumentos de Crédito a Formadores de Mercado			
7140	7140	Instrumentos de Crédito Recibidos en Garantía de los Formadores de Mercado			
7150	7150	Garantía de Créditos Recibidos de los Formadores de Mercado			
7160	7160	EMISION DE OBLIGACIONES			
7200	7200	Autorización para la Emisión de Bonos, Títulos y Valores de la Deuda Pública Interna			
7210	7210	Autorización para la Emisión de Bonos, Títulos y Valores de la Deuda Pública Externa			
7220	7220	Emissiones Autorizadas de la Deuda Pública Interna y Externa			
7230	7230	Suscripción de Contratos de Préstamos y Otras Obligaciones de la Deuda Pública			
7240	7240	Emisión de Contratos de Préstamos y Otras Obligaciones de la Deuda Pública			
7250	7250	Extinción de Contratos de Préstamos y Otras Obligaciones de la Deuda Pública			
7260	7260	Contratos de Préstamos y Otras Obligaciones de la Deuda Pública			
7300	7300	AVALES Y GARANTIAS			
7310	7310	Avales Autorizados			
7320	7320	Avales Firmados			
7330	7330	Fianzas y Garantías Recibidas por Deudas a Cobrar			
7340	7340	Fianzas y Garantías Recibidas			
7350	7350	Fianzas Otorgadas para Respaldo Obligaciones no Fideicomitidas al Gobierno			
7360	7360	Fianzas Otorgadas del Gobierno para Respaldo Obligaciones no Fideicomitidas al Gobierno			
7400	7400	Procesos Judiciales en Proceso de Resolución			
7410	7410	Resolución de Demandas en Proceso Judicial			
7420	7420	INVERSION MEDIANTE PROYECTOS PARA PRESTACION DE SERVICIOS (PPS) Y SIMILARES			
7500	7500	Contratos para Inversión Mediante Proyectos para Prestación de Servicios (PPS) y Similares			
7510	7510	Inversión Pública Contratada Mediante Proyectos para Prestación de Servicios (PPS) y Similares			
7520	7520	Similares			
7600	7600	BIENES EN CONCESIONADOS O EN COMODATO			
7610	7610	Bienes Bajo Contrato en Concesión			
7620	7620	Contrato de Concesión por Bienes			
7630	7630	Bienes Bajo Contrato en Comodato			
7640	7640	Contrato de Comodato por Bienes			
7X	7X	Bienes arqueológicos, artísticos e históricos en custodia			
7X.1	7X.1	Bienes arqueológicos en custodia			
7X.2	7X.2	Custodia de bienes arqueológicos			
7X.3	7X.3	Bienes artísticos en custodia			
7X.4	7X.4	Custodia de bienes artísticos			
7X.5	7X.5	Bienes históricos en custodia			
7X.6	7X.6	Custodia de bienes históricos			

Nota: Las cuentas de orden contables señaladas, son las mínimas necesarias, se podrán apunturar otras, de acuerdo con las necesidades de los entes públicos.

B) Presupuestales

8000 CUENTAS DE ORDEN PRESUPUESTARIAS

CUENTA	VALORES	NOMBRE DE LA CUENTA	SALDO INICIAL	SALDO FINAL	FLUJO
8100	8100	LEY DE INGRESOS			
8110	8110	Ley de Ingresos Estructurada			
8120	8120	Ley de Ingresos Estructurada			
8130	8130	Modificaciones a la Ley de Ingresos Estructurada			
8140	8140	Ley de Ingresos Derivada			
8150	8150	Ley de Ingresos Recaudada			
8200	8200	PRESUPUESTO DE EGRESOS			
8210	8210	Presupuesto de Egresos Aprobado			
8220	8220	Presupuesto de Egresos por Ejercer			
8230	8230	Modificaciones al Presupuesto de Egresos Aprobado			
8240	8240	Presupuesto de Egresos Comprometido			
8250	8250	Presupuesto de Egresos Devengado			
8260	8260	Presupuesto de Egresos Ejercido			
8270	8270	Presupuesto de Egresos Pagado			

NOTAS DE MEMORIA